

国内及び管内鉱山の現況（令和2年）

令和3年4月28日

北海道産業保安監督部

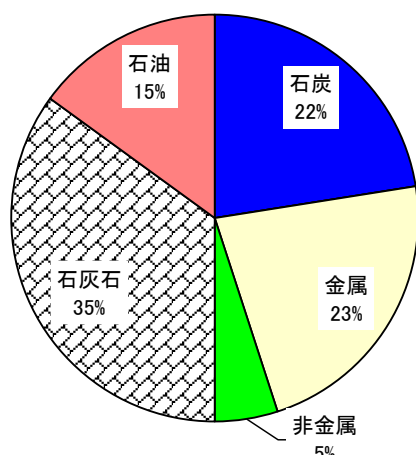
鉱山数

R2年12	石炭	亜炭	金属	非金属	石灰石	石油	計
全国	9	2	60	124	238	59	492
管内	9	—	9	2	14	6	40
対全国	100%	—	15%	2%	6%	10%	8%

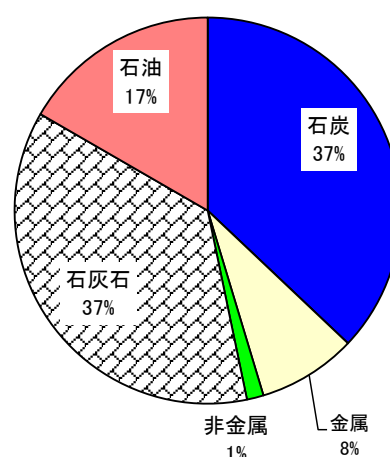
鉱山労働者数

R2年12	石炭	亜炭	金属	非金属	石灰石	石油	計
全国	318	7	1,587	1,293	6,411	1,395	11,011
管内	318	—	71	12	314	143	858
対全国	100%	—	4%	1%	5%	10%	8%

管内鉱種別鉱山数比率



管内鉱種別労働者数比率

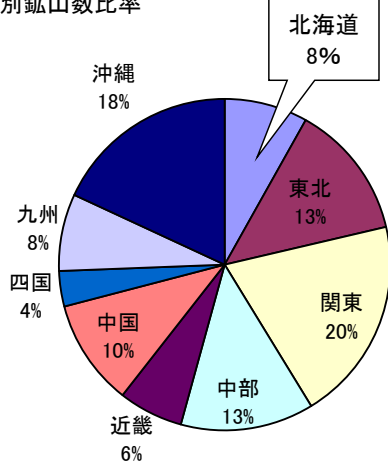


監督部・支部別 鉱山数等比率

	北海道	東北	関東	中部	近畿	中国	四国	九州	沖縄	合計
鉱山数	40	65	98	64	31	51	17	37	89	492
労働者数	858	1,132	2,747	1,954	431	1,343	452	1,519	575	11,011

※令和2年12月現在

監督部別鉱山数比率



監督部別労働者数比率

